


Sayın Üyemiz,

Vakfımız internet sitesindeki E-Vakıf Online İşlemlerine giriş yapabilmemiz için aşağıdaki yönergeleri takip etmenizi rica ederiz.

## 1. YENİ ÜYELİK

<https://www.tzhvakfi.org/> web adresimizden ilk defa üyelik yapılabilmesi için; Yeni Üyelik ekranından gerekli bilgileri girip Vakıf sistemindeki bilgilerle doğrulandıktan sonra üyelik işlemlerinizi başlatılacaktır.



Vakıf Sıcl No

Şıfre Giriş

Şıfremi Unuttum? Yeni Üyelik +

Üye Yardım Dökümanı

Vakfımız Emeklilik Hizmetleri Sağlık Hizmetleri Mevzuat İletişim E-Vakıf

ARA

### Yeni Kullanıcı

Sayın Kullanıcı,

Sitemize kayıt olabilmemiz için, vakfımızda kaydınızın bulunması gerekmektedir.

Eğer kaydınız var ise, aşağıdaki forma **TC Kimlik Numaranızı** , vakfımızdaki kaydınıza karşılık gelen **Sicil Numaranızı** ve kullanmakta olduğunuz geçerli **Cep Telefonunuzu** aşağıdaki forma girip, "Gönder" tuşuna basınız.

TC Kimlik No :

Vakıf Sıcl No :

Cep Telefonu :

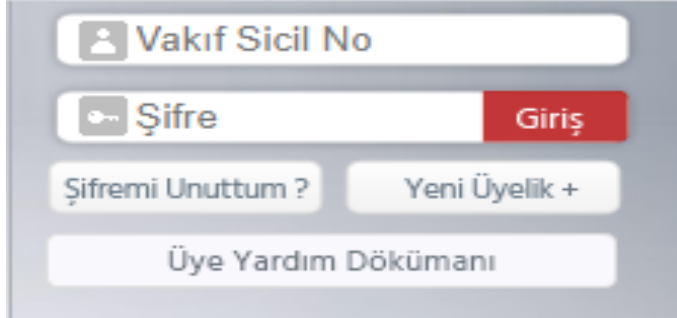
(5xxxxxxx şeklinde 10 haneli olarak giriniz)

Doğum Tarihiniz :  /  /

Gönder

## 2. İNTERNET SİTESİNE ÜYELİK VAR İSE

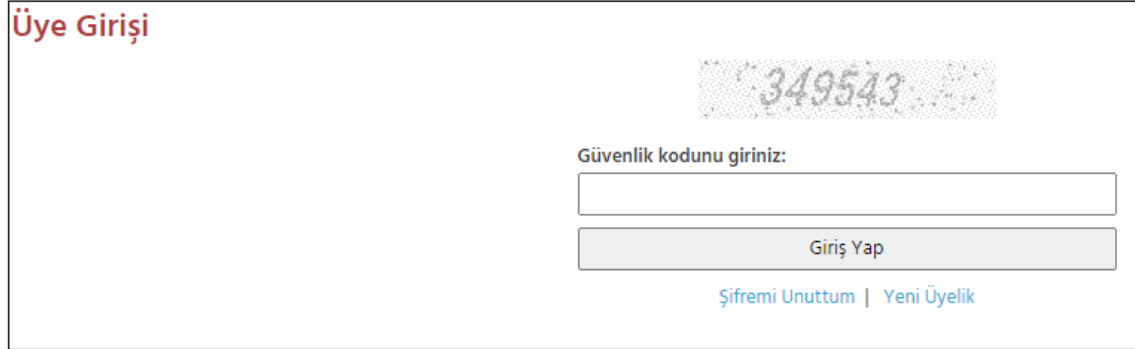
2.1. Vakfımız internet sitesine üyeliğiniz var ise; sağ üst köşede Vakıf Sicil No ve Parola bilgilerinizle giriş yaparak



The screenshot shows a login form with the following elements:


- A text input field labeled "Vakıf Sicil No" with a person icon on the left.
- A text input field labeled "Şifre" with a red "Giriş" button to its right.
- A link "Şifremi Unuttum ?" and a button "Yeni Üyelik +".
- A link "Üye Yardım Dökümanı" at the bottom.

2.2. Ekrandaki Güvenlik kodunu yazdıktan sonra, Cep Telefonunuza gelen SMS şifresiyle doğrulama kodunu girerek online işlemleri görüntüleyebilirsiniz.



The screenshot shows a security code verification step with the following elements:


- The title "Üye Girişi".
- A security code "349543" displayed in a box.
- A label "Güvenlik kodunu giriniz:" above a text input field.
- A "Giriş Yap" button.
- Links "Şifremi Unuttum" and "Yeni Üyelik" at the bottom.



The screenshot shows an SMS code verification step with the following elements:

- The title "ÜYE GİRİŞİ".
- The instruction "Lütfen kayıt cep telefonunuza gelen onay kodunu giriniz."
- A label "SMS Kodu:" followed by a text input field.
- A "Giriş" button.
- A red dashed box containing the text "180 Saniye Kaldı".
- A link "Telefonunuza kod gelmediyse tıklayınız."

Şayet Telefonunuza kod gelmediyse ilgili linki tıklayarak iletişim bilgisini güncelleyebilir ve giriş işlemini tamamlayabilirsiniz.



Vakıf Sicil No  
Şifre Giriş  
Şifremi Unuttum? Yeni Üyelik +  
Üye Yardım Dökümanı

Vakfımız Emeklilik Hizmetleri Sağlık Hizmetleri Mevzuat İletişim E-Vakıf

## ÜYE GİRİŞİ

Lütfen kayıt cep telefonunuza gelen onay kodunu giriniz.

SMS Kodu:  Giriş **179 Saniye Kaldı**

[Telefonunuza kod gelmediyse tıklayınız.](#)



Vakıf Sicil No  
Şifre Giriş  
Şifremi Unuttum? Yeni Üyelik +  
Üye Yardım Dökümanı

Vakfımız Emeklilik Hizmetleri Sağlık Hizmetleri Mevzuat İletişim E-Vakıf

## CEP TELEFONU GÜNCELLEME SAYFASI

Sistemde Görünen Cep Telefonunuz: (0XXX XXX XX XX)

Telefon numaranız doğru ise lütfen [tıklayınız](#)

Cep Telefonunuz eski veya sistemde bulunmuyorsa lütfen aşağıdaki bilgileri girerek telefonunuzu güncelleyiniz


Cep Telefonu:  (0XXX XXX XX XX)

**CEP TELEFONUMU GÜNCELLE**

### 2.3 Şifrenizi unutmanız durumunda ise;

“Şifremi Unuttum?” linkinden ilgili alanlar doldurulduktan sonra parola alım işlemi yapılabilir. Ancak ilgili alanların (*özellikle şifrenin cep telefonuna gelebilmesi için iletişim bilgisinin*) Vakfımız sisteminde yer alan bilgilerle uyuşması gerekmektedir.

Aksi takdirde sitemiz tarafından “**BİLGİLERİNİZ HATALIDIR. LÜTFEN VAKIFLA İLETİŞİME GEÇİNİZ.**” şeklinde bir uyarı ile karşılaşılacaktır.



Vakıf Sicil No

Şifre Giriş

Şifremi Unuttum? Yeni Üyelik +

Üye Yardım Dökümanı

Vakfımız Emeklilik Hizmetleri Sağlık Hizmetleri Mevzuat İletişim E-Vakıf

ARA

### Şifremi Unuttum

Lütfen parolanızı Cep Telefonunuza gönderebilmemiz için aşağıdaki bilgileri doldurunuz.

Vakıf Sicil No:

TC Kimlik No

Cep Telefonu :

(5xxxxxxxxx şeklinde 10 haneli olarak giriniz)

Doğum Tarihiniz :  /  /

Gönder